



POWIATOWY URZĄD PRACY
W TARNOWIE

Analiza skuteczności i efektywności organizacji szkoleń zakończonych w 2023 r.

Tarnów, 2024 r.



Zgodnie z § 84 Rozporządzenia Ministra Pracy i Polityki Społecznej z dnia 14 maja 2014 r. w sprawie szczegółowych warunków realizacji oraz trybu i sposobów prowadzenia usług rynku pracy (Dz.U. z 2014 r. poz. 667) Powiatowy Urząd Pracy w Tarnowie dokonał **analizy skuteczności i efektywności organizacji szkoleń zakończonych w 2023 r.**, uwzględniając następujące wskaźniki:

- 1) liczbę i odsetek osób, które ukończyły szkolenia z wynikiem pozytywnym, w stosunku do rozpoczynających szkolenia,
- 2) liczbę i odsetek osób przeszkolonych w poszczególnych kategoriach wyróżnionych według: kryterium statusu w rozumieniu ustawy, płci, wieku, poziomu wykształcenia, miejsca zamieszkania i przynależności do grupy osób będących w szczególnej sytuacji na rynku pracy,
- 3) liczbę i odsetek osób zatrudnionych w trakcie szkolenia oraz w okresie 3 miesięcy po jego ukończeniu,
- 4) koszt ponownego zatrudnienia osób przeszkolonych, liczony jako stosunek poniesionych kosztów szkoleń do liczby osób zatrudnionych w okresie 3 miesięcy po ukończeniu szkoleń,
- 5) przeciętny koszt szkolenia i przeciętny koszt osobogodziny szkolenia,
- 6) liczbę i odsetek osób, które zdały egzamin, uzyskały licencję, ukończyły szkolenie finansowane z pożyczki szkoleniowej lub ukończyły studia podyplomowe, w stosunku do osób, które otrzymały wsparcie w tej formie,
- 7) liczbę i odsetek osób zatrudnionych w trakcie lub w okresie 3 miesięcy po zdaniu egzaminu, uzyskaniu licencji, ukończeniu szkolenia finansowanego z pożyczki szkoleniowej oraz po ukończeniu studiów podyplomowych.

Powiatowy Urząd Pracy w Tarnowie w 2023 r. przeszkolił 53 osoby w ramach przyznanych środków z Funduszu Pracy, Europejskiego Funduszu Społecznego. W szkoleniach grupowych zorganizowanych z inicjatywy tut. Urzędu uczestniczyło 39 osób i 14 osób uczestniczyło w szkoleniach indywidualnych wskazanych przez osoby, które uzasadniły celowość danego szkolenia.

1. Liczba i odsetek osób, które ukończyły szkolenia z wynikiem pozytywnym, w stosunku do rozpoczynających szkolenia.

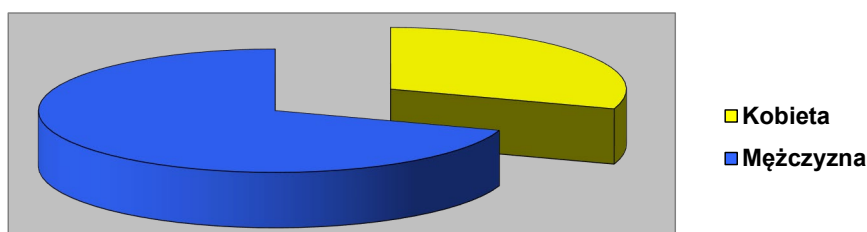
Lp.	Wyszczególnienie	Liczba osób
1.	Liczba osób, które rozpoczęły szkolenie	54
2.	Liczba osób, które ukończyły szkolenia z wynikiem pozytywnym, w stosunku do rozpoczynających szkolenia	53
3.	Odsetek osób, które ukończyły szkolenia z wynikiem pozytywnym, w stosunku do rozpoczynających szkolenia (%)	98

2.

a) liczba i odsetek osób przeszkolonych w poszczególnych kategoriach wyróżnionych według: kryterium statusu w rozumieniu ustawy, płci, wieku, poziomu wykształcenia, miejsca zamieszkania:

Lp.	Kryterium statusu w rozumieniu ustawy ¹	Liczba osób	Odsetek osób (%)
1.	Osoba bezrobotna	52	98
2.	Osoba poszukująca pracy	1	2

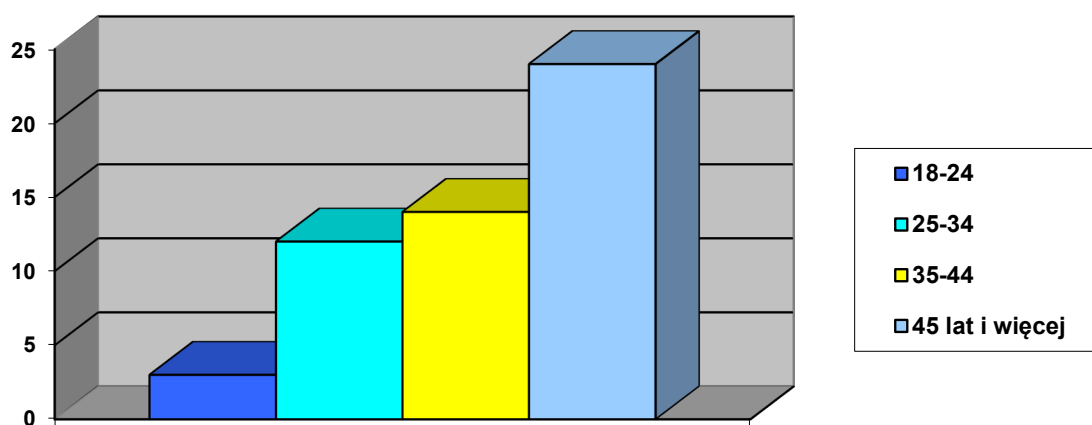
Lp.	Kryterium płci	Liczba osób	Odsetek osób (%)
1.	Kobieta	16	30
2.	Mężczyzna	37	70



Wykres 1. Kryterium płci

¹ Ustawa z dnia 20 kwietnia 2004 r. o promocji zatrudnienia i instytucjach rynku pracy (Dz.U. z 2024 r., poz. 475, z późn. zm.)

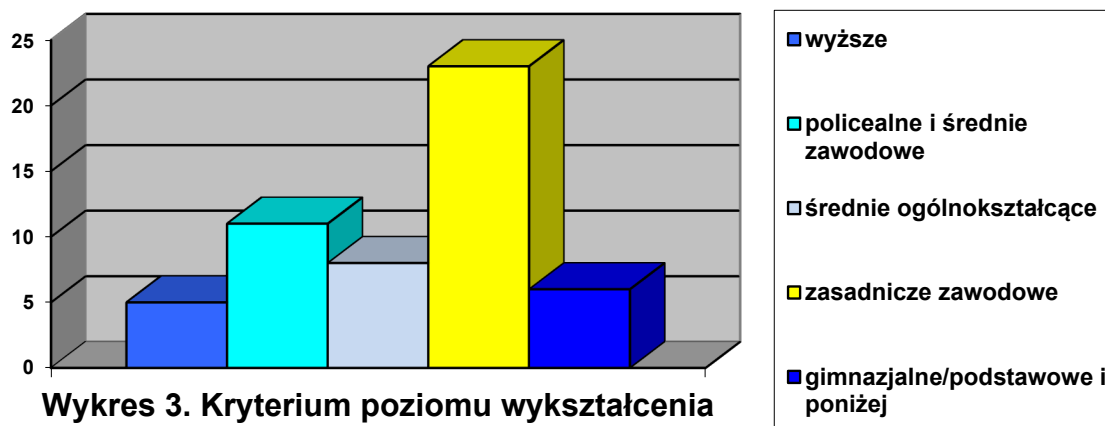
Lp.	Kryterium wieku	Liczba osób	Odsetek osób (%)
1.	18-24	3	6
2.	25-34	12	23
3.	35-44	14	26
4.	45 lat i więcej	24	45



Wykres 2. Kryterium wieku

W omawianym okresie sprawozdawczym najliczniejszą grupę przeszkolonych stanowiły osoby w wieku 45 lat i więcej (45% ogółu). Wśród uczestników szkoleń mniej liczną grupą są osoby w wieku 35-44 i 25-34, które stanowiły odpowiednio 26% i 23% z ogółu osób przeszkolonych w 2023 r. Najmniej liczną grupę stanowiły osoby w wieku 18-24 (6% ogółu).

Lp.	Kryterium poziomu wykształcenia	Liczba osób	Odsetek osób (%)
1.	Wyższe	5	10
2.	Policealne i średnie zawodowe	11	21
3.	Średnie ogólnokształcące	8	15
4.	Zasadnicze zawodowe	23	43
5.	Gimnazjalne/podstawowe i poniżej	6	11



Wykres 3. Kryterium poziomu wykształcenia

Najliczniejszą grupę wśród osób, które ukończyły szkolenia w 2023 r. stanowiły osoby z wykształceniem zasadniczym zawodowym (43% ogółu) oraz policealnym i średnim zawodowym (21% ogółu).

Biorąc pod uwagę **kryterium miejsca zamieszkania**, należy wskazać, że 27 osób (51% ogółu) było mieszkańcami wsi.

b) liczba i odsetek osób przeszkolonych w poszczególnych kategoriach wyróżnionych według przynależności do grupy osób będących w szczególnej sytuacji na rynku pracy (ogółem 52 osoby bezrobotne przeszkolone w 2023 r.):

Lp.	Wyszczególnienie	Liczba osób	Odsetek osób (%)
1.	Bezrobotni do 30 roku życia	9	17
2.	Bezrobotni długotrwale	31	60
3.	Bezrobotni powyżej 50 roku życia	17	33
4.	Bezrobotni korzystający ze świadczeń z pomocy społecznej	0	0
5.	Bezrobotni posiadający co najmniej jedno dziecko do 6 roku życia lub co najmniej jedno dziecko niepełnosprawne do 18 roku życia	5	10
6.	Bezrobotni niepełnosprawni	8	15

Z powyższego zestawienia wynika, że największą grupę spośród osób przeszkolonych w 2023 r. stanowiły osoby długotrwale zarejestrowane – 60% ogółu. Natomiast, najmniej

liczną grupę stanowiły osoby posiadające co najmniej jedno dziecko do 6 roku życia lub co najmniej jedno dziecko niepełnosprawne do 18 roku życia - 10% ogółu.

3. Liczba i odsetek osób zatrudnionych w trakcie szkolenia oraz w okresie 3 miesięcy po jego ukończeniu.

Z grupy 53 osób, które ukończyły szkolenia w 2023 r. – 17 osób podjęło zatrudnienie, inną pracę zarobkową lub działalność gospodarczą w trakcie szkolenia oraz w okresie 3 miesięcy po ukończeniu szkolenia, co stanowi **32%**.

Efektywność szkoleń wg kierunków kształcenia za rok 2023 przedstawiono w poniższej tabeli.

Lp.	Nazwa szkolenia	Liczba osób, które ukończyły szkolenie	Liczba osób, które podjęły zatrudnienie, inną pracę zarobkową, działalność gospodarczą w okresie do 3 m-cy po ukończeniu szkolenia lub w czasie jego trwania.	Efektywność (%)
1.	Operator koparki jednonaczyniowej kl. III	10	0	0
2.	Spawanie blach i rur spoinami pachwinowymi metodą TIG (141)	10	2	20
3.	Opiekun osób starszych, chorych i niepełnosprawnych	10	2	20
4.	Operator obrabiarek sterowanych numerycznie CNC	9	0	0
5.	Nadzór właścicielski nad spółkami JST, kontrola i wykrywanie nieprawidłowości w spółkach JST	1	1	100
6.	Kurs kwalifikacyjny na stanowisko nastawniczy	2	2	100
7.	Zawodowy kurs stylizacji paznokci	1	1	100
8.	Kurs przygotowujący do pracy w zawodzie agenta nieruchomości	1	1	100
9.	Szkolenie z piercingu dla początkujących	1	1	100

10.	Kurs operatora wózków jezdniowych	3	2	67
11.	Kwalifikowany pracownik ochrony fizycznej	1	1	100
12.	Spawanie blach i rur spoinami pachwinowymi metodą MAG (135)	2	2	100
13.	Stolarz meblowy	1	1	100
14.	Kwalifikacja wstępna przyśpieszona w zakresie kat. D1, D1+E, D, D+E prawa jazdy	1	1	100

4. Koszt ponownego zatrudnienia osób przeszkolonych, liczony jako stosunek poniesionych kosztów szkoleń do liczby osób zatrudnionych w okresie 3 miesięcy po ukończeniu szkoleń – **12 256,00 zł** (koszty szkolenia w rozumieniu art. 2 ust. 1 pkt 12 ustawy o promocji zatrudnienia i instytucjach rynku pracy oraz stypendia szkoleniowe).

5. Przeciętny koszt szkolenia – **3858,00 zł** i przeciętny koszt osobogodziny szkolenia – **63,05 zł**.

6. Liczba i odsetek osób, które zdały egzamin, uzyskały licencję, ukończyły szkolenie finansowane z pożyczki szkoleniowej lub ukończyły studia podyplomowe w stosunku do osób, które otrzymały wsparcie w tej formie:

Lp.	Wyszczególnienie	Liczba osób	Odsetek osób (%)
1.	Osoby, które: - otrzymały wsparcie - zdały egzamin	0 0	0
2.	Osoby, które: - otrzymały wsparcie - uzyskały licencję	0 0	0
3.	Osoby, które: - otrzymały wsparcie - ukończyły szkolenie finansowane z pożyczki szkoleniowej	0 0	0
4.	Osoby, które: - otrzymały wsparcie - ukończyły studia podyplomowe	2 2	100

7. Liczba i odsetek osób zatrudnionych w trakcie lub w okresie 3 miesięcy po zdaniu egzaminu, uzyskaniu licencji, ukończeniu szkolenia finansowanego z pożyczki szkoleniowej oraz po ukończeniu studiów podyplomowych:

Lp.	Wyszczególnienie	Liczba osób	Odsetek osób (%)
1.	Osoby, które zdały egzamin	0	0
2.	Osoby, które uzyskały licencję	0	0
3.	Osoby, które ukończyły szkolenie finansowane z pożyczki szkoleniowej	0	0
4.	Osoby, które ukończyły studia podyplomowe	1	50

Opracowano:
Wydział Instrumentów Rynku Pracy
w Powiatowym Urzędzie Pracy w Tarnowie